



POTOSÍ
PARA LOS POTOSINOS
GOBIERNO DEL ESTADO 2021-2027

SALUD
SERVICIOS DE SALUD

Comité Estatal para la Seguridad en Salud

San Luis Potosí, S. L. P., a 20 de enero de 2022.



POTOSÍ
PARA LOS POTOSINOS
GOBIERNO DEL ESTADO 2021-2027

SALUD
SERVICIOS DE SALUD

Operativo COVID-19: Actividades a partir del 10 de Enero 2022

182

VISITAS DE
VERIFICACIÓN

93

ACCIONES
CORRECTIVAS

0

SUSPENSIÓN
DE ACTIVIDADES

LAVADO CORRECTO DE MANOS



Recuerda que el uso de gel antibacterial
NO SUSTITUYE AL LAVADO DE MANOS



Lava tus manos con agua y jabón
DURANTE 40 A 60 SEGUNDOS



Usa la técnica **ADECUADA**

**Reactivación de los filtros
de sanidad por Covid-19**



Enero 2022



POTOSÍ
PARA LOS POTOSINOS
GOBIERNO DEL ESTADO 2021-2027

SALUD
SECRETARÍA DE SALUD





**LA CLAVE
ES LA
PREVENCIÓN**

¡NO BAJES LA GUARDIA!



POTOSÍ
PARA LOS POTOSINOS
GOBIERNO DEL ESTADO 2021-2027

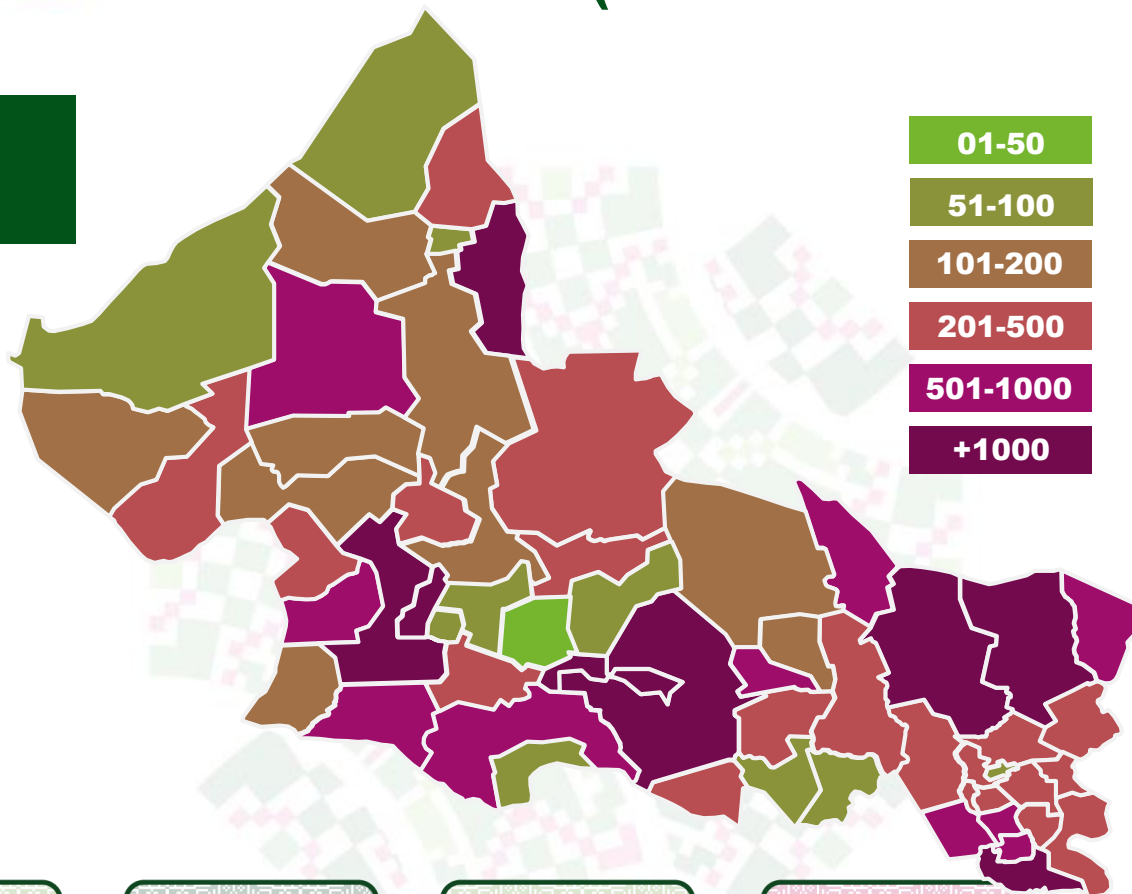
SALUD
SERVICIOS DE SALUD

COVID-19, Situación Epidemiológica Estatal (Actualizada al 19 de enero a las 9:00 hrs.)

88,300
ALTAS SANITARIAS



Verde:
Riesgo BAJO



Confirmados:	128,523
Sospechosos:	5,842
Negativos:	257,450
Defunciones:	7,025
Total de personas estudiadas:	391,815

LETALIDAD:
5.46 %

CASOS
128,523

NUEVOS CASOS*
1,959

DEFUNCIONES
7,025

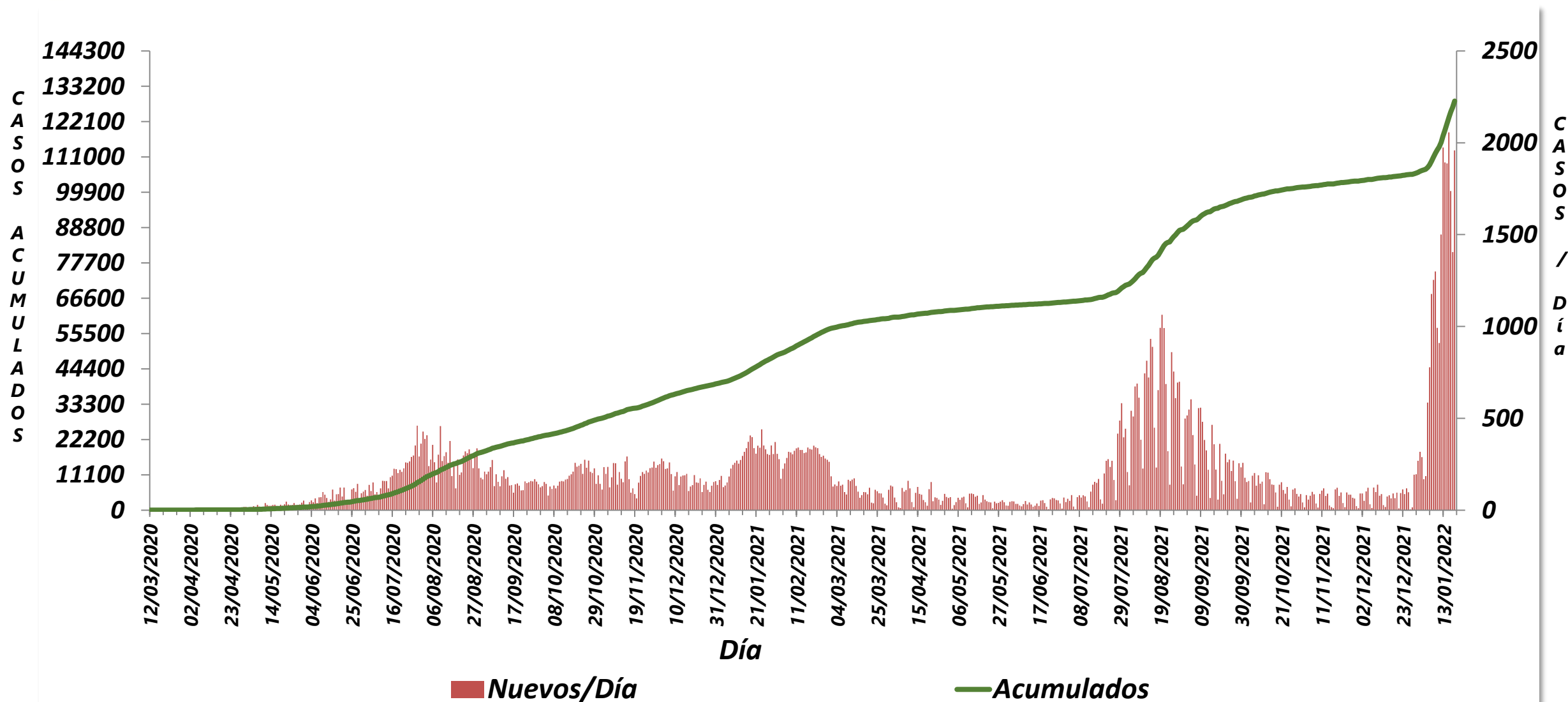
NUEVAS DEFUNCIONES*
3

Fuente: Sistema de Vigilancia de Coronavirus, SSSLP.

**Incluye 2,158 casos residentes de otra Entidad y un caso residente de San Luis Potosí, identificada en otro Estado.



Casos Nuevos y Acumulados de COVID – 19 (Actualizada al 19 de enero de 2022, 09:00 hrs.)



COVID-19, Situación Epidemiológica Jurisdiccional (Actualizada al 19 de enero a las 9:00 hrs.)

Jurisdicción sanitaria I	Municipio	Casos	Incremento	Defunciones
	SAN LUIS POTOSÍ	67,276	993	3,716
	SOLEDAD	8,833	194	562
	SUBTOTAL	76,109	1,187	4,278

Jurisdicción sanitaria III	Municipio	Casos	Incremento	Defunciones
	SANTA MARÍA DEL RÍO	1,030	8	98
	VILLA DE ARISTA	480	12	58
	CERRO DE SAN PEDRO	93	0	10
	TIERRANUEVA	105	0	13
	AHUALULCO	305	3	25
	ARMADILLO	65	0	8
	MEXQUITIC	921	13	95
	SALINAS	334	0	35
	VILLA DE ARRIAGA	184	1	25
	VILLA DE RAMOS	146	3	27
	VILLA DE REYES	1,077	14	92
	VILLA HIDALGO	160	3	36
	ZARAGOZA	505	18	38
	SUBTOTAL	5,405	75	560

Jurisdicción sanitaria II	Municipio	Casos	Incremento	Defunciones
	MATEHUALA	6,896	95	203
	CATORCE	174	0	15
	CEDRAL	758	6	21
	CHARCAS	715	29	52
	GUADALCAZAR	322	0	27
	MOCTEZUMA	192	0	18
	SANTO DOMINGO	85	1	9
	VANEGAS	112	0	13
	VENADO	211	4	32
	VILLA DE GUADALUPE	173	0	14
	VILLA DE LA PAZ	149	0	2
	SUBTOTAL	9,787	135	406

Fuente: Sistema de Vigilancia de Coronavirus, SSSLP.



COVID-19, Situación Epidemiológica Jurisdiccional (Actualizada al 19 de enero a las 9:00 hrs.)

Jurisdicción sanitaria

IV

Municipio	Casos	Incremento	Defunciones
CIUDAD FERNÁNDEZ	2,085	19	95
RIOVERDE	5,760	129	208
ALAUQUINES	134	2	9
CÁRDENAS	821	14	42
CERRITOS	615	9	41
CIUDAD DEL MAÍZ	177	0	48
LAGUNILLAS	80	2	9
RAYÓN	589	1	32
SAN CIRO DE ACOSTA	320	8	17
SAN NICOLÁS TOL.	57	0	7
SANTA CATARINA	109	0	8
VILLA JUÁREZ	100	0	16
SUBTOTAL	10,847	184	532

Jurisdicción sanitaria

V

Municipio	Casos	Incremento	Defunciones
CIUDAD VALLES	10,055	181	470
ÉBANO	938	10	30
TAMASOPO	448	9	59
TAMUÍN	1,328	20	62
EL NARANJO	806	17	51
SUBTOTAL	13,575	237	672

Fuente: Sistema de Vigilancia de Coronavirus, SSSLP.



COVID-19, Situación Epidemiológica Jurisdiccional (Actualizada al 19 de enero a las 9:00 hrs.)

Jurisdicción sanitaria

VI

Municipio	Casos	Incremento	Defunciones
TAMAZUNCHALE	4,148	66	176
MATLAPA	904	2	32
SAN MARTÍN	428	6	11
TAMPACÁN	343	13	11
AXTLA	1,057	14	44
XILITLA	1,004	7	36
SUBTOTAL	7,884	108	310

Jurisdicción sanitaria

VII

Municipio	Casos	Incremento	Defunciones
AQUISMÓN	394	1	29
COXCATLÁN	235	1	16
TANCANHUITZ	455	2	24
HUEHUETLÁN	301	2	12
SAN ANTONIO	91	2	4
SAN VICENTE T.	264	0	14
TAMPAMOLÓN	248	6	9
TANLAJÁS	340	1	14
TANQUIÁN	430	0	10
SUBTOTAL	2,758	15	132

Fuente: Sistema de Vigilancia de Coronavirus, SSSLP.



Estudios de caso



1,140



819

RANGO DE EDAD:

Meses

1



Años

98

INICIO DE
SÍNTOMAS:

Dic ::

24



Ene ::

17

ESQUEMA
INCOMPLETO:



103

ESQUEMA
COMPLETO:



1,065

Defunciones



2



1

Años

66



Años

91

RANGO DE
EDAD:

FACTORES DE RIESGO:



3



1



1



1

ESQUEMA DE VACUNACIÓN:

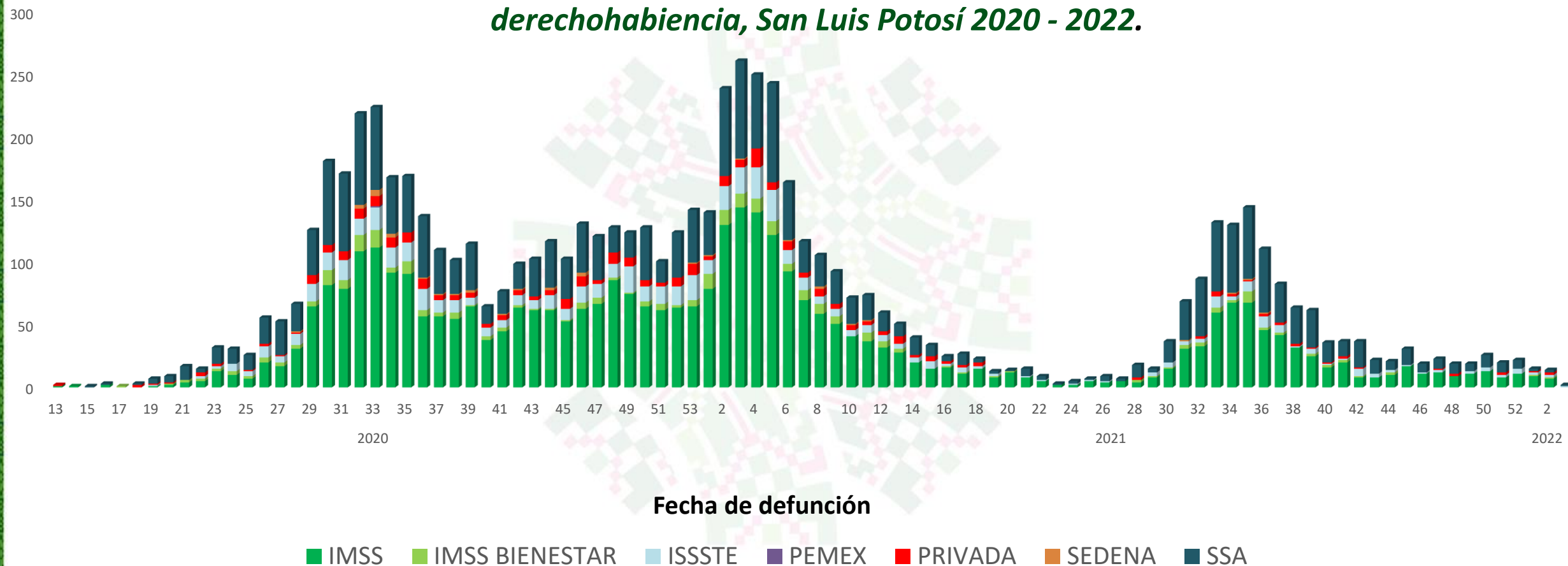
Sin Vacuna	Incompleto < 15 días	Incompleto > 15 días	Completo
1	0	0	2

Cárdenas (1), Rioverde (1), Cerritos (1).



COVID-19, Situación Epidemiológica Estatal (Actualizada al 19 de enero a las 9:00 hrs.)

Defunciones confirmadas por semana de ocurrencia e Institución de derechohabencia, San Luis Potosí 2020 - 2022.





COVID-19, Situación Epidemiológica Estatal (Actualizada al 19 de enero a las 9:00 hrs.)

Casos Estudiados entre el *personal de salud* y por institución laboral **Todo el Sector, San Luis Potosí 2020 - 2021.**

Institución	Casos confirmados	Descartados	En Estudio	Total	Defunciones
IMSS Ordinario	3,475	4115	82	7,672	27
IMSS Bienestar	487	608	57	1,152	-
ISSSTE	577	1065	25	1,667	11
SEDENA	17	13	0	30	-
Servicios de Salud	2839	8,962	135	11,936	11
Cruz Roja	7	1	0	8	1
Privados	1497	1291	35	2,823	30
PEMEX	4	11	0	15	-
Fiscalía Gral. República	8	0	0	8	-
H. Ayuntamientos	75	0	0	75	-
Total	8,986	16,066	334	25,386	80

4,214 (46.88 %) de riesgo ocupacional. **20 defunciones sin riesgo de exposición ocupacional (25.0%)



COVID-19, Situación Epidemiológica Estatal (Actualizada al 19 de enero a las 9:00 hrs.)

Casos estudiados en el personal de seguridad, San Luis Potosí 2021.

Institución	Casos confirmados	Descartados	En estudio	Total	Defunciones
SEDENA (Militares, Guardia Nacional)	129	82	-	211	3
Fiscalía General del Estado	126	898	-	1,024	1
SEGURIDAD PÚBLICA:					
<i>Policía Estatal</i>	121	46	-	167	4
<i>Tecnologías (C4 y C5)</i>	19	500	-	519	1
<i>Penales</i>	75	91	-	166	2
<i>Privados de Libertad</i>	160	108	-	268	3
Policía Municipal	348	122	-	470	1
Seguridad Privada	210	-	-	210	7
Total	1,188	1,847	-	3,035	22



UNIDAD	HOSPITALIZADOS			TOTAL
	ESTABLE	GRAVE	INTUBADOS	
HOSPITAL GENERAL DE SOLEDAD	0	58	10	68
IMSS ORDINARIO	42	68	3	113
IMSS BIENESTAR	1	2	0	3
ISSSTE	4	16	2	22
SSSLP	22	15	4	41
PRIVADOS	22	7	4	33
SEDENA	7	0	0	7
TOTAL	98	166	23	287



UNIDAD	HOSPITALIZADOS			TOTAL
	POSITIVOS	NEGATIVOS	PENDIENTES	
HOSPITAL GENERAL DE SOLEDAD	59	6	3	68
IMSS ORDINARIO	38	14	61	113
IMSS BIENESTAR	0	0	3	3
ISSSTE	11	0	11	22
SSSLP	33	5	3	41
PRIVADOS	26	3	4	33
SEDENA	7	0	0	7
TOTAL	174	28	85	287



COVID-19, Hospitales Mixtos Actualizada al 20 de enero de 2022, 07:00 hrs.)

UNIDAD	COVID						NO COVID					
	PACIENTE SIN VENTILADOR			PACIENTE CON VENTILADOR			HOSPITALIZACIÓN			UCI		
	Ocupadas	Disponibles	% Ocupación	Ocupadas	Disponibles	% Ocupación	Ocupadas	Disponibles	% Ocupación	Ocupadas	Disponibles	% Ocupación
HOSPITAL GENERAL DE SOLEDAD	58	0	100%	10	12	45%	0	10	0%	---	---	---
IMSS ORDINARIO	110	72	60%	3	65	4%	426	180	70%	7	16	30%
IMSS BIENESTAR	3	59	5%	0	7	0%	89	46	66%	0	0	0%
ISSSTE	20	21	49%	2	6	25%	35	67	34%	2	2	50%
SSSLP	37	38	49%	4	19	17%	372	68	85%	14	7	67%
PRIVADOS	29	16	64%	4	7	36%	155	71	69%	7	14	33%
SEDENA	7	0	100%	0	3	0%	5	11	31%	0	0	0%
Total	264	206	56%	23	119	16%	1,082	453	70%	30	39	43%

Fuente: Informe de Hospitales Atención Médica

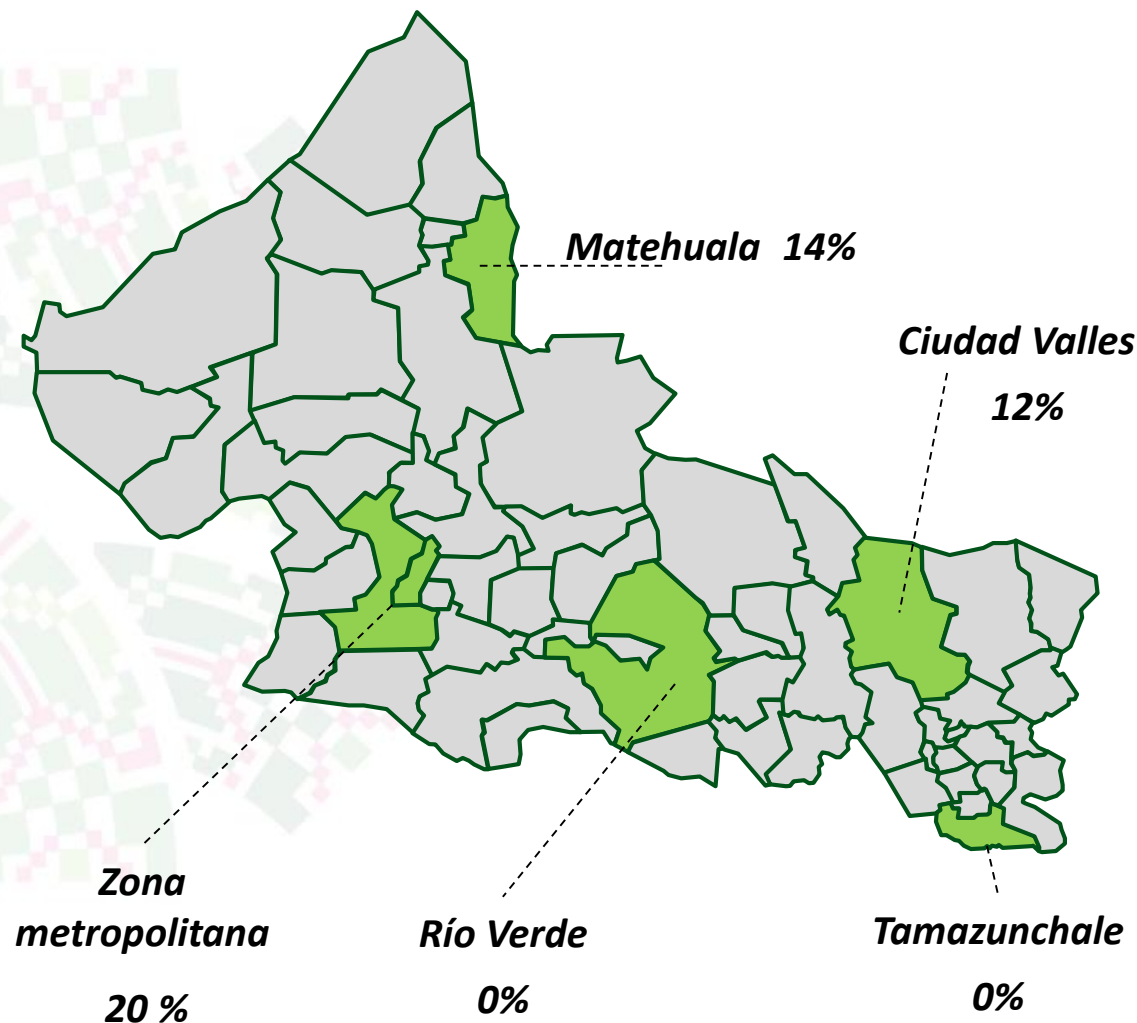


COVID-19, Ocupación Hospitalaria con ventilador (Actualizada al 20 de enero de 2022, 7:00 hrs.)

BAJO	MEDIO	ALTO
0%-20%	21%-64%	65%-100%

OCUPACIÓN DE CAMAS CON VENTILADOR:

16%





POTOSÍ
PARA LOS POTOSINOS
GOBIERNO DEL ESTADO 2021-2027

SALUD
SERVICIOS DE SALUD



Durante el embarazo, el riesgo de enfermedad grave
y muerte por COVID-19 es mayor



Vacúnate

No esperes al final de tu embarazo.

Requisitos: Tener 18 años o más
y contar con más de 9 semanas de embarazo.

Asiste a tus citas
programadas de
control de embarazo.

Ante la presencia de cualquier síntoma,
acude a una atención médica oportuna.
¡NO TE AUTOMEDIQUES!

Si recibes visitas, recuerda
usar siempre cubrebocas
y mantener una **sana distancia.**

Sigue todas las medidas preventivas que ya conoces:





POTOSÍ
PARA LOS POTOSINOS
GOBIERNO DEL ESTADO 2021-2027

SALUD
SERVICIOS DE SALUD



El personal de
salud te pide que:
**No caigas en
exceso de
confianza.**





POTOSÍ
PARA LOS POTOSINOS
GOBIERNO DEL ESTADO 2021-2027

SALUD
SERVICIOS DE SALUD

Comité Estatal para la Seguridad en Salud

San Luis Potosí, S. L. P., a 20 de enero de 2022